

VERPAN

STYLISH DOOR PANELS

| VS SERIES |



STYLISH | VS SERIES
CATALOGUE_V01

STYLISH DOOR PANELS BY VERPAN

Καλως ήλθατε στο Νέο κόσμο της VERPAN

Τα **πάνελ STYLISH** της **VERPAN**, έρχονται για να εκφράσουν το δικό σας στυλ και την δική σας άποψη, στον χώρο της εξωτερικής πόρτας.

Τα **πάνελ STYLISH** ξεχωρίζουν για την υψηλή αισθητική και την άριστη ποιότητά τους. Κατασκευάζονται με εξωτερική λαμαρίνα πάχους 3mm και εσωτερικά 2mm.

Τα τζάμια τους είναι τριπλά ή τετραπλά τρίπλεξ και από τις δύο πλευρές.

Όπου υπάρχει ανοξείδωτο διακοσμητικό στοιχείο, αυτό είναι συνεπίπεδο με το πάνελ, δηλαδή φρεζάρεται η εξωτερική λαμαρίνα και κωνεύεται το inox.

Το συνολικό πάχος του πάνελ σε συνδυασμό με το άριστης ποιότητας μονωτικό υλικό και τα έως και τετραπλά τζάμια εξασφαλίζουν άριστο συντελεστή θερμοπερατότητας αλλά και υψηλή ηχομόνωση.


Τα πάνελ STYLISH της VERPAN ξεχωρίζουν γιατί


- > Υπάρχουν σε μεγάλη ποικιλία χρωμάτων.
- > Πραγματοποιούν τις επιθυμίες και τις ιδέες σας αφού μπορείτε να σχεδιάσετε το δικό σας πάνελ.
- > Παρέχουν πολύ υψηλή θερμομόνωση και ηχομόνωση.
- > Εξασφαλίζουν υψηλό επίπεδο ασφάλειας κατά της διάρρηξης.
- > Εγγυώνται μακροζωία των θυρών.
- > Έχουν ελάχιστες απαιτήσεις service και συντήρησης.





Η εταιρεία μας εφαρμόζει σύστημα διαχείρισης ποιότητας, βάσει των διαδικασιών TUV NORD.





VS 102 | 06



VS 113 | 07




VS 123 | 09



VS 130 | 08



VS 142 | 11



VS 150 | 12



VS 160 | 13



VS 170 | 15



VS 180 | 14



VS 190 | 14



VS 200 | 17



VS 210 | 16



VS 220 | 17



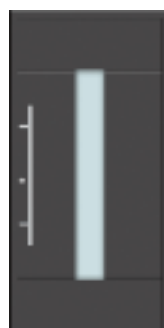
VS 231 | 18



VS 240 | 18



VS 251 | 18



VS 260 | 19




VS 270 | 19



VS 281 | 21



VS 291 | 20



VS 301 | 22



VS 310 | 22



VS 321 | 22



VS 330 | 22



VS 340 | 23



VS 350 | 25



VS 361 | 24



VS 370 | 26



VS 381 | 27



VS 392 | 28



VS 401 | 29




VS 411 | 29



VS 420 | 30



VS 430 | 30



VS 440 | 30



VS 450 | 31



VS 461 | 31



VS 471 | 32



VS 480 | 32



VS 490 | 32



VS 501 | 34



VS 511 | 35



VS 530 | 36



VS 541 | 36



VS 550 | 37




VS 560 | 37



VS 580 WOOD | 38



VS 590 WOOD | 39



VS 101 - VS H101
Color: RAL 3000
Handle: inox 30.1600
Decoration: Inox 316



VS 102
Color: RAL 7016/9005
Handle: inox 30.1600

VS 100
Color: RAL 7001
Handle: inox 30.1600
Protection: Inox 316 PR.010



VS 110 - VS H110
Color: RAL 7016
Handle: inox 30.1000
Glass: Triplex sandblast



VS 111
Color: RAL 1012
Handle: inox 30.1000
Glass: Triplex sandblast
Protection: Inox 316 PR.010



VS 112
Color: RAL 9010
Handle: inox 30.1000
Protection: Inox 316 PR.020



VS 113
Color: RAL 7001
Handle: inox 30.1000
Glass: Triplex sandblast
Decoration: Inox 316




VS 120
Color: SABLE 2900
Handle: inox 30.1600



VS 130
Color: RAL 9016
Handle: inox 30.1000
Decoration: Inox 316
Protection: Inox 316 PR.010



VS 131
Color: RAL 5011
Handle: inox 30.1000
Protection: Inox 316 PR.010



VS 123

Color: RAL 9016


Handle: inox 30.1600

Glass: Triplex sandblast


Protection: Inox 316 PR.010



VS 140 - VS H140
Color: RAL 7001
Handle: inox 30.600
Glass: Triplex sandblast
Decoration: Inox 316



VS 141
Color: RAL 9016
Handle: inox 30.1600
Glass: Triplex sandblast



VS 142
Color: RAL 5011
Handle: inox 30.600
Decoration: Inox 316



VS 150 - VS H150
Color: SABLE 2900
Handle: inox 30.1600

Glass: Triplex sandblast
Decoration: Inox 316



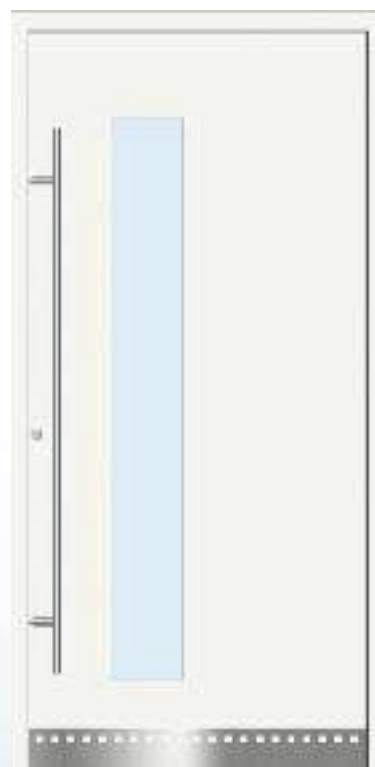
VS 160
Color: RAL 9016
Handle: inox 30.1600
Glass: Triplex sandblast
Protection: Inox 316 PR.010



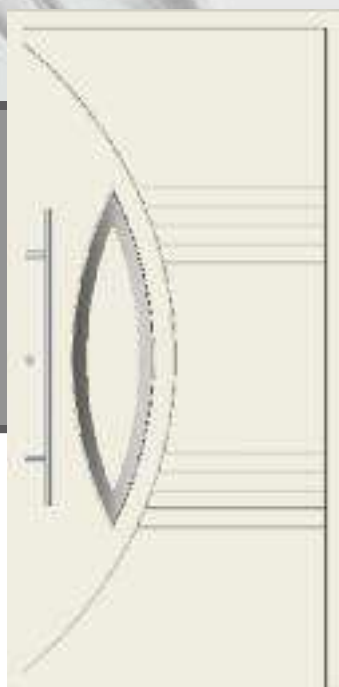
VS 160
Color: RAL 7001
Handle: inox 30.1600
Glass: Triplex sandblast
Protection: Inox 316 PR.020



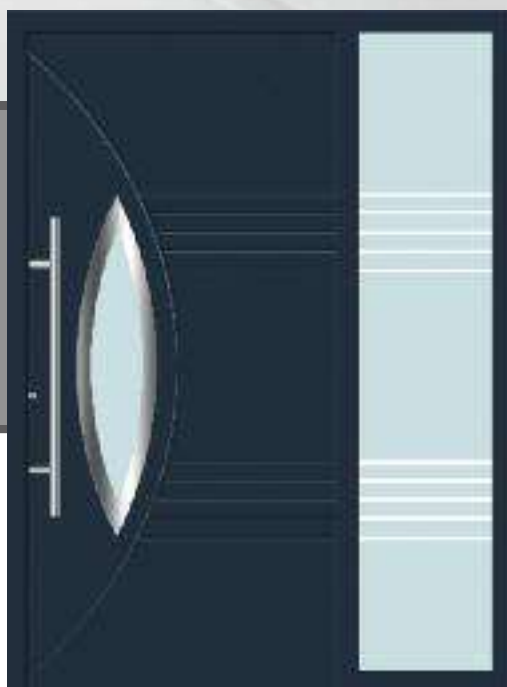
VS 171
Color: RAL 9016
Handle: inox 30.600
Glass: Triplex sandblast
Decoration: Inox 316



VS 172
Color: RAL 9016
Handle: inox 30.1600
Protection: Inox 316 PR.020



VS 180
Color: RAL 9010
Handle: inox 30.1000
Decoration: Inox 316



VS 181 - VS H181
Color: RAL 5011
Handle: inox 30.1000
Glass: Triplex sandblast
Decoration: Inox 316



VS 190
Color: RAL 9010
Handle: inox 30.1600
Glass: Triplex sandblast




VS 170

Color: RAL 7016
Handle: inox 30.600

Glass: Triplex sandblast
Decoration: Inox 316



VS 210 - VS H210
Color: RAL 7001
Handle: inox 30.1600
Glass: Triplex sandblast
Decoration: Inox 316



VS 200
Color: RAL 5011
Handle: inox 30.1600



VS 222
Color:RAL 9010
Handle: inox 30.1000



VS 220
Color: Wood Decor
Handle: inox 30.1600
Glass: Triplex sandblast



VS 221
Color: RAL 7001
Handle: inox 30.600
Glass: Triplex sandblast



VS 230
Color: RAL 9010
Handle: inox 30.600
Glass: Triplex sandblast
Decoration: Inox 316



VS 231
Color: RAL 7038
Handle: inox 30.600
Decoration: Inox 316



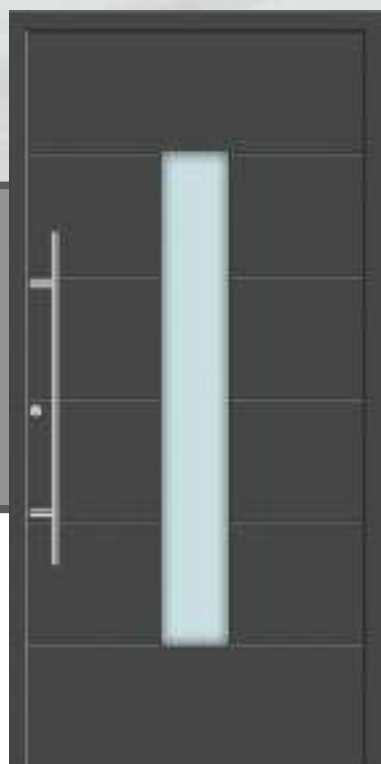
VS 240
Color: RAL 7016
Handle: inox 30.600
Decoration: Inox 316



VS 250
Color: RAL 7001
Handle: inox 30.1600
Glass: Triplex sandblast
Decoration: Inox 316



VS 251
Color: RAL 9016
Handle: inox 30.1600
Glass: Triplex sandblast
Decoration: Inox 316

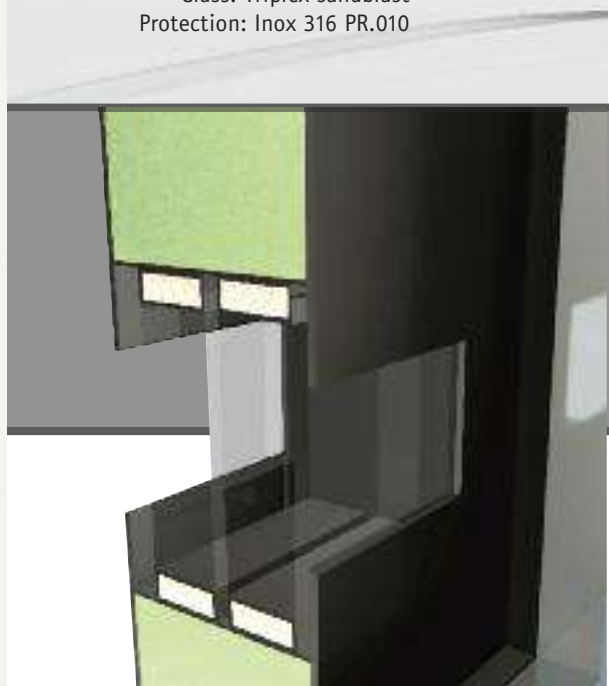



VS 260
Color: SABLE 2900
Handle: inox 30.1000
Glass: Triplex sandblast



VS 261
Color: RAL 9016
Handle: inox 30.1000
Glass: Triplex sandblast

VS 270
Color: RAL 3011
Handle: inox 30.1000
Glass: Triplex sandblast
Protection: Inox 316 PR.010







VS 280
Color: RAL 9016
Handle: inox 30.1600



VS 281
Color: RAL 7001
Handle: inox 30.1000
Decoration: Inox 316



VS 291
Color: SABLE 2900
Handle: inox 30.1600
Glass: Triplex sandblast
Decoration: Inox 316



VS 290
Color: RAL 9016
Handle: inox 30.1600
Decoration: Inox 316



VS 282
Color: SABLE 2900
Handle: inox 30.1000
Decoration: Inox 316



VS 301

Color: RAL 5011
Handle: inox 30.1600
Glass: Triplex sandblast
Decoration: Inox 316



VS 302

Color: RAL 7001
Handle: inox 30.1600
Glass: Triplex sandblast
Decoration: Inox 316



VS 310

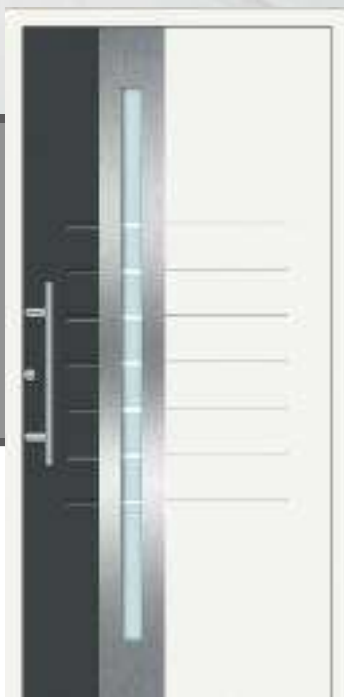
Color: RAL 3011
Handle: inox 30.1600

Σχεδιάστε τις δικές σας γραμμές



VS 320

Color: RAL 7001
Handle: inox 30.600
Glass: Triplex sandblast
Decoration: Inox 316



VS 321

Color: RAL 9016 / 7016
Handle: inox 30.600
Glass: Triplex sandblast
Decoration: Inox 316



VS 330 - VS H330

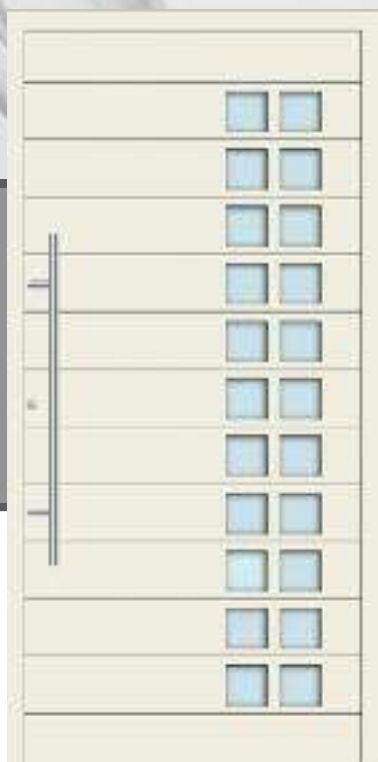
Color: RAL 7038
Handle: inox 30.1600
Glass: Triplex sandblast



VS 340
Color: RAL 7016
Handle: inox 30.1600
Glass: Triplex sandblast
Decoration: Inox 316



VS 360
Color: RAL 3005
Handle: inox 30.1600



VS 351
Color: RAL 9010
Handle: inox 30.1000
Glass: Triplex sandblast



VS 361
Color: RAL 9016
Handle: inox 30.1600
Decoration: Inox 316



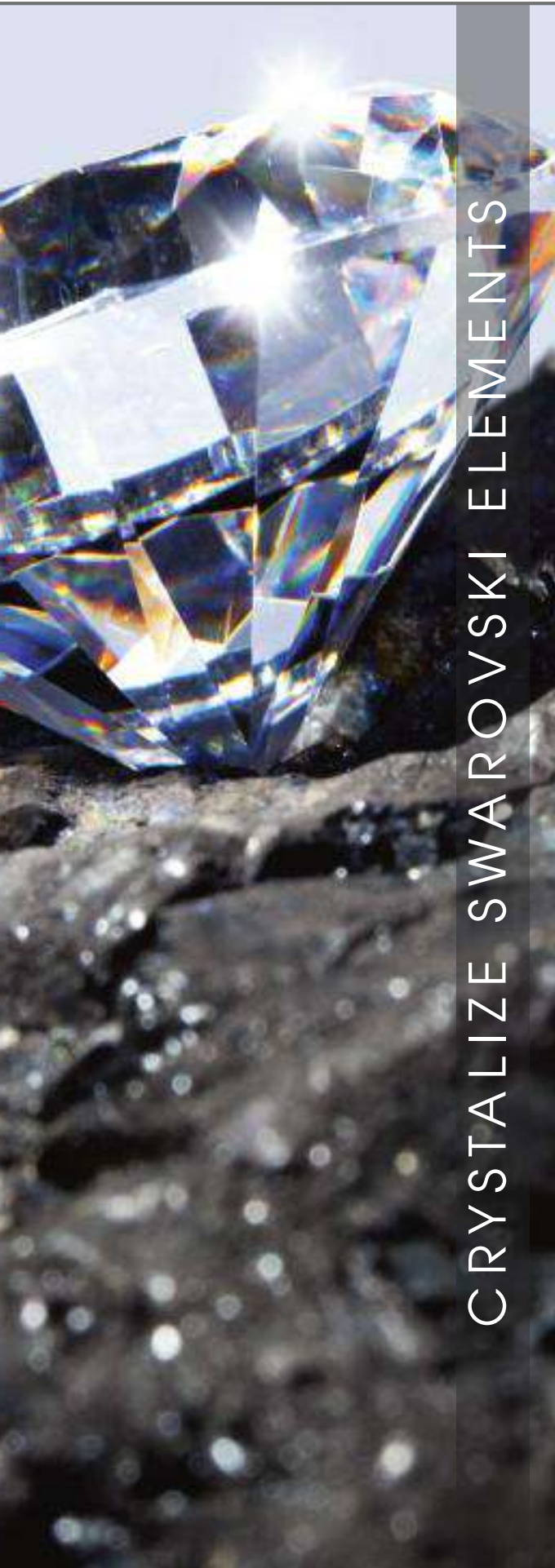


VS 350

Color: RAL 7016

Handle: inox 30.1000

Glass: Triplex sandblast



CRYSTALIZE SWAROVSKI ELEMENTS

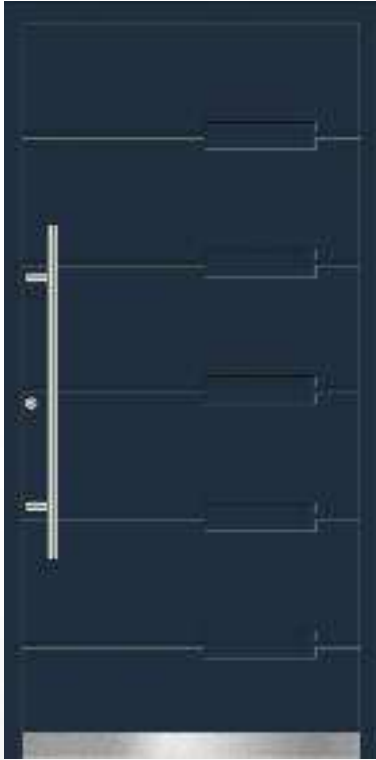


VS 370

Color: SABLE 2900

Handle: inox 30.1000

Decoration: Inox 316 / Swarovski



VS 371
Color: RAL 5011
Handle: inox 30.1000
Protection: Inox 316 PR.010




VS 380
Color: RAL 9016
Handle: inox 30.1600




VS 381
Color: RAL 7001
Handle: inox 30.600
Glass: Triplex sandblast
Protection: Inox 316 PR.010




VS 383
Color: RAL 7016
Handle: inox 30.600
Glass: Triplex sandblast
Protection: Inox 316 PR.010



VS 390
Color: RAL 9010
Handle: inox 30.1000



VS 391
Color: RAL 7001
Handle: inox 30.1000
Glass: Triplex sandblast



VS 392
Color: SABLE 2900
Handle: inox 30.1000
Glass: Triplex sandblast



VS 400
Color: RAL 3000
Handle: inox 30.1000
Glass: Triplex sandblast
Decoration: Inox 316



VS 401
Color: RAL 7001
Handle: inox 30.1000
Glass: Triplex sandblast
Decoration: Inox 316




VS 410
Color: RAL 9016
Handle: inox 30.1000
Glass: Triplex sandblast




VS 411
Color: RAL 7001
Handle: inox 30.1000
Glass: Triplex sandblast



VS 440 - VS H440
Color: RAL 7038
Handle: inox 30.1600
Glass: Triplex sandblast



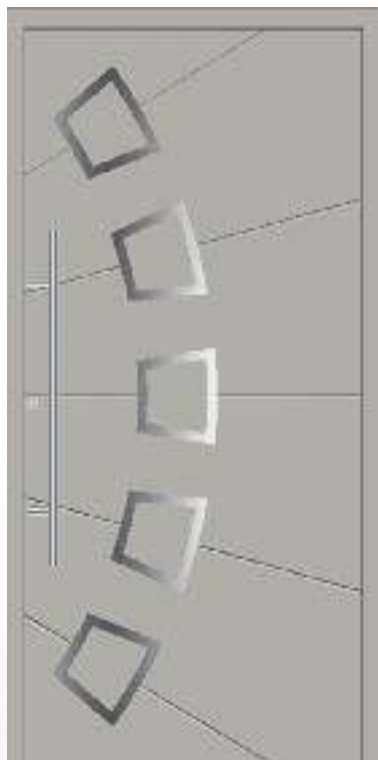

VS 431
Color: SABLE 2900
Handle: inox 30.1000
Glass: Triplex sandblast



VS 420
Color: RAL 7016
Handle: inox 30.1600
Glass: Triplex sandblast



VS 430
Color: RAL 7001
Handle: inox 30.1000
Glass: Triplex sandblast
Decoration: Inox 316
Protection: Inox 316 PR.010



VS 450
 Color: RAL 7016
 Handle: inox 30.1000
 Glass: Triplex sandblast
 Decoration: Inox 316

VS 451
 Color: RAL 7038
 Handle: inox 30.1000
 Decoration: Inox 316




VS 452
 Color: RAL 9016
 Handle: inox 30.1600
 Glass: Triplex sandblast
 Decoration: Inox 316

VS 460
 Color: RAL 7016
 Handle: inox 30.1600
 Glass: Triplex sandblast
 Decoration: Inox 316


VS 461
 Color: RAL 7016/3011
 Handle: inox 30.1600
 Glass: Triplex sandblast
 Decoration: Inox 316



VS 470
Color: Wood Decor
Handle: inox 30.600
Glass: Triplex sandblast
Decoration: Inox 316



VS 471
Color: RAL 7016 / Wood Decor
Handle: inox 30.600
Glass: Triplex sandblast



VS 480
Color: Sable 2900
Handle: inox 30.1000
Glass: Triplex sandblast



VS 481
Color: RAL 7016
Handle: inox 30.1000
Decoration: Inox 316



VS 490
Color: RAL 9016 / Wood Decor
Handle: inox 30.1600




VS 491

Color: RAL 7016

Handle: inox 30.1600

Decoration: Inox 316



VS 500
Color: RAL 7016/3011
Handle: inox 30.1600
Glass: Triplex sandblast
Decoration: Inox 316



VS 502
Color: RAL 7038 / Wood Decor
Handle: inox 30.1600
Glass: Triplex sandblast



VS 501
Color: RAL 7016 / Wood Decor Glass: Triplex sandblast
Handle: inox 30.1600 Decoration: Inox 316



VS 510
Color: RAL 7016
Handle: inox 30.600
Glass: Triplex sandblast
Decoration: Inox 316



VS 511
Color: RAL 9016 / Wood Decor
Handle: inox 30.600
Glass: Triplex sandblast
Decoration: Inox 316



VS 540
Color: SABLE 2900
Handle: inox 30.1000
Glass: Triplex sandblast



VS 541
Color: RAL 7016 / Wood Decor
Handle: inox 30.1000
Glass: Triplex sandblast




VS 530

Color: GRIS 2800 YW 356 F
Handle: inox 30.1.000



VS 531

Color: SABLE BRUN 2650 YW 366F
Handle: inox 30.1.000
Glass: Triplex sandblast




VS 550
Color: RAL 3011
Handle: inox 30.1600
Glass: Triplex sandblast
Protection: Inox 316 PR.020



VS 560
Color: RAL 7038
Handle: inox 30.1600

Glass: Triplex sandblast
Decoration: Inox 316



VS 581
Color: RAL 9016
Handle: inox 30.1000



VS 580
Color: Wood decor
Handle: inox 30.1000



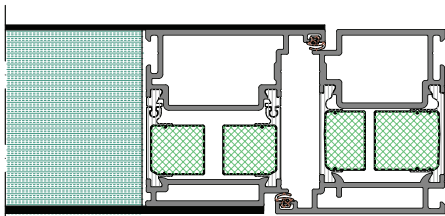
VS 590
Color: Wood Decor



VS 591
Color: RAL 7001

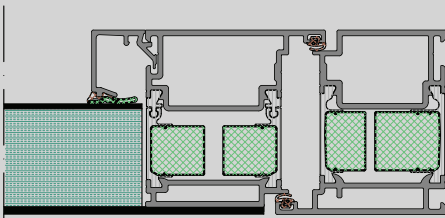
PROFIL SCHUCO

ΕΝΔΕΙΚΤΙΚΕΣ ΤΟΜΕΣ ΣΥΜΒΑΤΟΤΗΤΑΣ



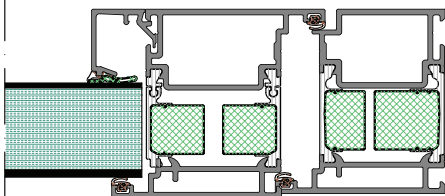
ΤΥΠΟΣ Α

Συνεπίπεδο πάνελ μέσα - έξω
 Φύλλο αλουμινίου 3mm έξω και 2 mm μέσα
 Τρίπληξ τζάμια μέσα - έξω
 Συντελεστής θερμοπερατότητας για πάνελ:
 90mm ~ $U_p=0.35 \text{ W/m}^2\text{K}$
 77mm ~ $U_p=0.47 \text{ W/m}^2\text{K}$
 Inox στο ίδιο επίπεδο με το πάνελ



ΤΥΠΟΣ Β

Συνεπίπεδο πάνελ έξω και μέσα πηχάκι
 Φύλλο αλουμινίου 3mm έξω και 2 mm μέσα
 Τρίπληξ τζάμια μέσα - έξω
 Συντελεστής θερμοπερατότητας για πάνελ:
 40mm ~ $U_p=0.81 \text{ W/m}^2\text{K}$
 50mm ~ $U_p=0.65 \text{ W/m}^2\text{K}$
 Inox στο ίδιο επίπεδο με το πάνελ

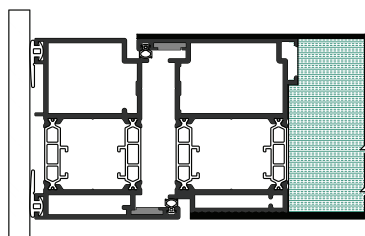


ΤΥΠΟΣ Γ

Πάνελ με πηχάκι χωνευτό
 Φύλλο αλουμινίου 3mm έξω και 2 mm μέσα
 Τρίπληξ τζάμια μέσα - έξω
 Συντελεστής θερμοπερατότητας πάνελ: 24mm ~ $U_p=1.36 \text{ W/m}^2\text{K}$
 Inox στο ίδιο επίπεδο με το πάνελ

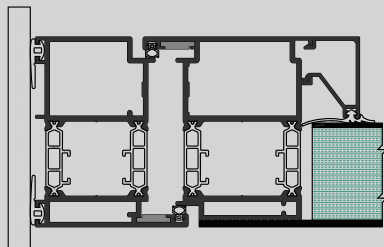
PROFIL EXALCO

ΕΝΔΕΙΚΤΙΚΕΣ ΤΟΜΕΣ ΣΥΜΒΑΤΟΤΗΤΑΣ



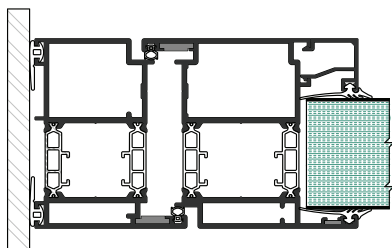
ΤΥΠΟΣ Α

Συνεπίπεδο πάνελ μέσα - έξω
 Φύλλο αλουμινίου 3mm έξω και 2 mm μέσα
 Τρίπληξ τζάμια μέσα - έξω
 Συντελεστής θερμοπερατότητας πάνελ: 88mm ~ $U_p=0.37 \text{ W/m}^2\text{K}$
 Inox στο ίδιο επίπεδο με το πάνελ



ΤΥΠΟΣ Β

Συνεπίπεδο πάνελ έξω και μέσα πηχάκι
 Φύλλο αλουμινίου 3mm έξω και 2 mm μέσα
 Τρίπληξ τζάμια μέσα - έξω
 Συντελεστής θερμοπερατότητας για πάνελ:
 40mm ~ $U_p=0.81 \text{ W/m}^2\text{K}$
 50mm ~ $U_p=0.65 \text{ W/m}^2\text{K}$
 Inox στο ίδιο επίπεδο με το πάνελ

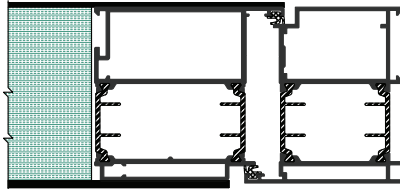


ΤΥΠΟΣ Γ

Πάνελ με πηχάκι χωνευτό
 Φύλλο αλουμινίου 3mm έξω και 2 mm μέσα
 Τρίπληξ τζάμια μέσα - έξω
 Συντελεστής θερμοπερατότητας πάνελ: 24mm ~ $U_p=1.36 \text{ W/m}^2\text{K}$
 Inox στο ίδιο επίπεδο με το πάνελ

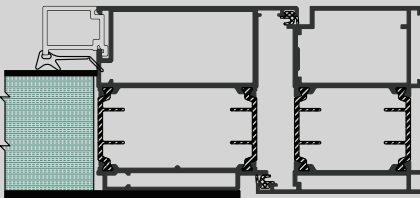
ΕΝΔΕΙΚΤΙΚΕΣ ΤΟΜΕΣ ΣΥΜΒΑΤΟΤΗΤΑΣ

PROFIL ALUMIL



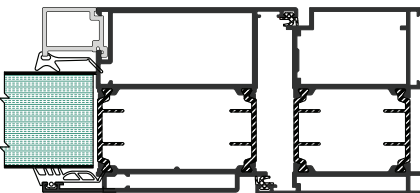
ΤΥΠΟΣ Α

Συνεπίπεδο πάνελ μέσα - έξω
Φύλλο αλουμινίου 3mm έξω και 2 mm μέσα
Τρίπηξ τζάμια μέσα - έξω
Συντελεστής θερμοπερατότητας πάνελ: 80mm ~ $U_p=0.41 \text{ W/m}^2\text{K}$
Inox στο ίδιο επίπεδο με το πάνελ



ΤΥΠΟΣ Β

Συνεπίπεδο πάνελ έξω και μέσα πηχάκι
Φύλλο αλουμινίου 3mm έξω και 2 mm μέσα
Τρίπηξ τζάμια μέσα - έξω
Συντελεστής θερμοπερατότητας για πάνελ:
40mm ~ $U_p=0.81 \text{ W/m}^2\text{K}$
50mm ~ $U_p=0.65 \text{ W/m}^2\text{K}$
Inox στο ίδιο επίπεδο με το πάνελ

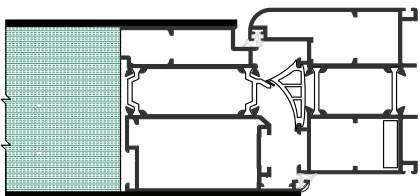


ΤΥΠΟΣ Γ

Πάνελ με πηχάκι χωνευτό
Φύλλο αλουμινίου 3mm έξω και 2 mm μέσα
Τρίπηξ τζάμια μέσα - έξω
Συντελεστής θερμοπερατότητας πάνελ: 24mm ~ $U_p=1.36 \text{ W/m}^2\text{K}$
Inox στο ίδιο επίπεδο με το πάνελ

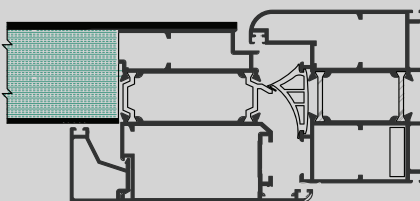
ΕΝΔΕΙΚΤΙΚΕΣ ΤΟΜΕΣ ΣΥΜΒΑΤΟΤΗΤΑΣ

PROFIL ELVIAL



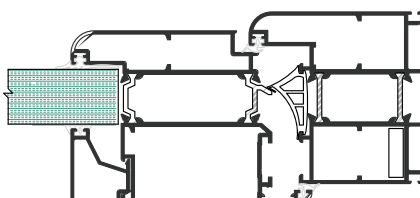
ΤΥΠΟΣ Α

Συνεπίπεδο πάνελ μέσα - έξω
Φύλλο αλουμινίου 3mm έξω και 2 mm μέσα
Τρίπηξ τζάμια μέσα - έξω
Συντελεστής θερμοπερατότητας πάνελ: 80mm ~ $U_p=0.41 \text{ W/m}^2\text{K}$
Inox στο ίδιο επίπεδο με το πάνελ



ΤΥΠΟΣ Β

Συνεπίπεδο πάνελ έξω και μέσα πηχάκι
Φύλλο αλουμινίου 3mm έξω και 2 mm μέσα
Τρίπηξ τζάμια μέσα - έξω
Συντελεστής θερμοπερατότητας για πάνελ:
40mm ~ $U_p=0.81 \text{ W/m}^2\text{K}$
50mm ~ $U_p=0.65 \text{ W/m}^2\text{K}$
Inox στο ίδιο επίπεδο με το πάνελ



ΤΥΠΟΣ Γ

Πάνελ με πηχάκι χωνευτό
Φύλλο αλουμινίου 3mm έξω και 2 mm μέσα
Τρίπηξ τζάμια μέσα - έξω
Συντελεστής θερμοπερατότητας πάνελ: 24mm ~ $U_p=1.36 \text{ W/m}^2\text{K}$
Inox στο ίδιο επίπεδο με το πάνελ



40. ΜΗΚΟΣ ΜΠΑΡΑΣ	COD	L
	40.400	400
	40.500	500
	40.600	600
	40.800	800
	40.1000	1000
	40.1200	1200
	40.1400	1400
	40.1600	1600
	40.1800	1800
40.2000	2000	

30. ΜΗΚΟΣ ΜΠΑΡΑΣ	COD	L
	30.400	400
	30.500	500
	30.600	600
	30.800	800
	30.1000	1000
	30.1200	1200
	30.1400	1400
	30.1600	1600
	30.1800	1800
30.2000	2000	

INOX | ΧΕΡΟΥΛΙΑ | ΛΑΒΕΣ



H. 10.1



H. 10.2

προστατευτικό: Inox 316 PR.010 | 12cm



προστατευτικό: Inox 316 PR.020 | 12cm





VERPAN

www.verpan.gr

